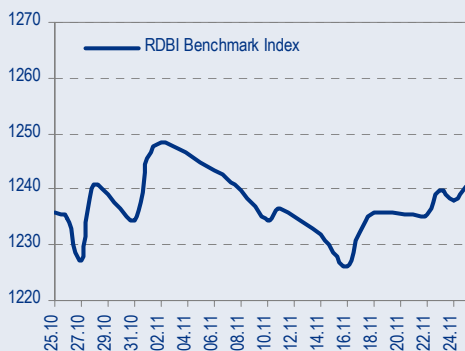
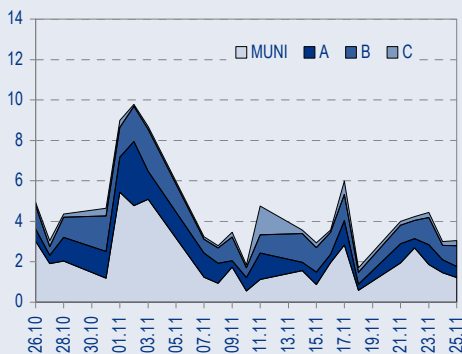




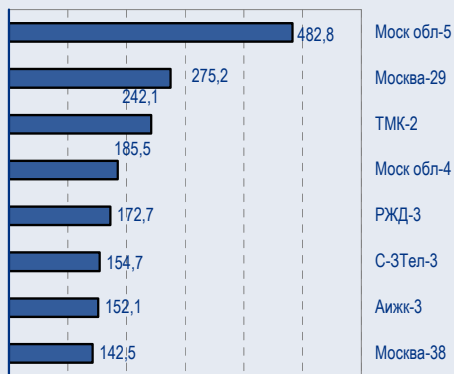
BENCHMARK INDEX КОРПОРАТИВНЫХ ОБЛИГАЦИЙ



ОБОРОТЫ ВТОРИЧНОГО РЫНКА КОРПОРАТИВНЫЕ И МУНИЦИПАЛЬНЫЕ ОБЛИГАЦИИ (БИРЖА И РПС, МЛРД РУБ.)



ЛИДЕРЫ ТОРГОВЫХ ОБОРОТОВ БИРЖА И РПС, МЛН РУБ. (СО ЗНАКОМ ИЗМЕНЕНИЯ ЦЕНЫ)



МАКРОСТАТИСТИКА

	28.11.2005	Пред. день
Остатки на корсчетах ЦБ, млрд руб.	267,9	290,8
Обменный курс ЦБ РФ, руб.	28,7896	28,74
Обменный курс USD/EUR	1,1705	1,1705
Цена на нефть URALS, \$/барр.	51,87	51,87
Резервы ЦБ РФ, млрд \$ *	163,2	-1,5
MIBOR, %	6,4	6,3
Ставки overnight (оценка ФК Уралсиб)		
Банки первого круга, %	6,0-7,0	6,0-6,5
Банки второго круга, %	6,5-7,5	6,5-7,0
Банки третьего круга, %	6,5-7,5	6,7-7,2

*Предыдущая неделя

РЫНОК РУБЛЕВЫХ ОБЛИГАЦИЙ

Прошедшим днем пресс-релиз о регистрации ФСФР огромного числа выпусков, публикация которого пришлась на пятницу, почти не отразилась на рынке рублевых облигаций. Целенаправленные покупки в первом эшелоне продолжались – чуть больше интереса при этом уделялось и менее качественному сегменту корпоративного сектора.

Несмотря на сохраняющуюся вот уже несколько дней позитивную динамику в ОФЗ, сектор рублевых госбумаг по-прежнему сохраняет привлекательность относительно рынка суверенных еврооблигаций РФ, текущий спред ОФЗ 46018 к России'30 находится на уровне 138 б.п.

Пока мы не наблюдали сильного роста котировок менее качественного сегмента рублевого рынка. Кроме того, как мы уже отмечали выше, сохраняется потенциал роста в секторе ОФЗ.

Период налоговых платежей и высоких ставок на денежном рынке близится к завершению и рублевый рынок, уставший «топтать на месте», готов к росту.

Высокая степень неопределенности на мировом рынке процентных ставок – основной фактор, на который мы обращали ваше внимание ранее – пока не способен разрешиться в ту или иную сторону, а тем более вылиться в кардинальный сдвиг процентных ставок. Более того, последние события подтвердили неоднозначность развития событий на этом рынке, перспективы которого ранее представлялись более мрачными..... *стр.3*

ТАКЖЕ В НОМЕРЕ

ГАЗПРОМ Отчетность за I полугодие отразила рост рентабельности

В пятницу Газпром опубликовал отчетность за I полугодие 2005 г. по МСФО, согласно которой его выручка возросла на 33% с уровня I полугодие 2004 г. до 21,8 млрд долл. (как мы и ожидали), при этом затраты увеличились всего на 19% до 14,4 млрд долл. В результате EBITDA превысила наш прогноз, увеличившись на 53% до 9,7 млрд долл. *стр.4*

РОСНЕФТЬ Запасы Ванкорского месторождения оказались на 50% больше, чем ожидалось

Увеличение запасов позитивно для развития Роснефти, однако вряд ли оно вызовет рост котировок акций ее торгуемых дочерних подразделений, основным фактором привлекательности которых остаются коэффициенты обмена *стр.4*

СТАТИСТИКА..... *стр.6*

Новости

✦ Правительство Хабаровского края полностью разместило выпуск амортизируемых 4-летних облигаций на 1 млрд руб., цена отсечения составила 100.51% номинала, что соответствует доходности к погашению на уровне 8.1% годовых. [Cbonds]

✦ ООО «Инком-Лада» утвердило решение о выпуске облигаций серии 02 общим объемом 1,4 млрд руб. [Cbonds]

✦ 7 декабря начинается размещение 1 выпуска облигаций КБ «Москоммерцбанк» общим объемом 1 млрд руб. [Cbonds]



Новости

- ✦ Правительство Хабаровского края полностью разместило выпуск амортизируемых 4-летних облигаций на 1 млрд руб., цена отсечения составила 100.51% номинала, что соответствует доходности к погашению на уровне 8.1% годовых. [Cbonds]
- ✦ ООО «Инком-Лада» утвердило решение о выпуске облигаций серии 02 общим объемом 1,4 млрд руб. [Cbonds]
- ✦ 7 декабря начинается размещение 1 выпуска облигаций КБ «Москоммерцбанк» общим объемом 1 млрд руб. [Cbonds]
- ✦ Крупнейший российский сотовый оператор — МТС ожидает снижения прибыльности в следующем году. Чтобы уменьшить затраты, компания объявила о планах сократить персонал. [Ведомости]
- ✦ ОАО «НК «РуссНефть» планирует в середине декабря разместить дебютный выпуск облигаций объемом 7 млрд руб под доходность ниже 9,5% годовых. [Cbonds]



Рынок рублевых облигаций

КОММЕНТАРИИ ПО РЫНКУ

Прошедшим днем

... пресс-релиз о регистрации ФСФР огромного числа выпусков, публикация которого прихлась на пятницу, почти не отразился на рынке рублевых облигаций. Целенаправленные покупки в первом эшелоне продолжались – чуть больше интереса при этом уделялось и менее качественному сегменту корпоративного сектора.

Несмотря на сохраняющуюся вот уже несколько дней позитивную динамику в ОФЗ, сектор рублевых госбумаг по-прежнему сохраняет привлекательность относительно рынка суверенных еврооблигаций РФ, текущий спред ОФЗ 46018 к России'30 находится на уровне 138 б.п.

Валютный рынок

Доллар сумел за прошедший день укрепиться и сейчас вновь находится вплотную к отметке 1,170. Курс руб./долл. – 28,7962.

Денежный рынок

Стоимость заемных средств на рынке межбанковских кредитов сохраняется на высоком уровне. Не способствует снижению ставок кредитования и уверенное поведение доллара относительно евро и, соответственно, рубля.

Мы ожидаем значительного удешевления краткосрочных кредитных ресурсов к середине этой недели.

Первичный рынок

Объем выпусков, зарегистрированных в четверг ФСФР, составляет почти 30 млрд руб., и весьма вероятно, что большая часть этих займов будет размещена до конца года.

Учитывая уже имеющийся объем объявленных аукционов на начало декабря (около 12 млрд руб.), объем размещений в декабре может запросто превысить 50 млрд руб., побив, таким образом, прошлогодний рекорд в 34 млрд руб.

Мы не считаем, что столь значительный объем предложения способен оказать негативное влияние на рублевый рынок. Однако мы полагаем, что, как и год назад, активный первичный рынок способен примет на себя излишек ликвидности, которая может достигнуть этого рынка в середине декабря, а значит, ралли, вызванное повышенным спросом на рублевые активы в конце года может быть частично нейтрализовано возможностью покупки бумаг адекватного кредитного качества на первичном рынке.

Торговые идеи

Покупать: ЛСР (10,33% на 4 мес.), ТВЗ (10,14% на 10,7 мес.), Адамант (11,85% на 31 мес.).

Держать: УрСИ-4 (7,89% на 23,6 мес.), ТМК-2 (8,08% на 16,4 мес.), Трансмаш (8,79% на 6,5 мес.).

Сегодня

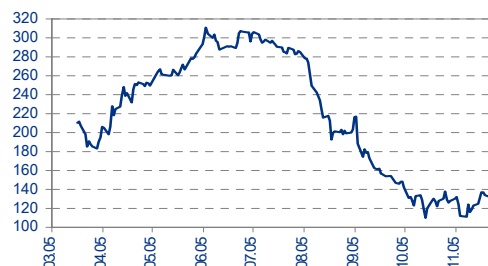
Пока мы не наблюдали сильного роста котировок менее качественного сегмента рублевого рынка. Кроме того, как мы уже отмечали выше, сохраняется потенциал роста в секторе ОФЗ.

Среднесрочная перспектива

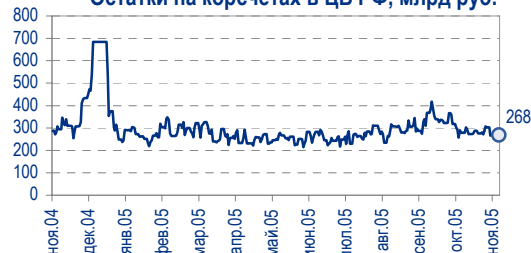
Период налоговых платежей и высоких ставок на денежном рынке близится к завершению и рублевый рынок, уставший «топтаться на месте», готов к росту.

Высокая степень неопределенности на мировом рынке процентных ставок – основной фактор, на который мы обращали ваше внимание ранее – пока не способен разрешиться в ту или иную сторону, а тем

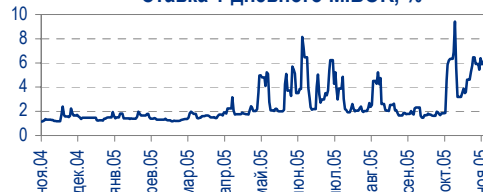
Спред выпуска ОФЗ 46018 к Russia'30



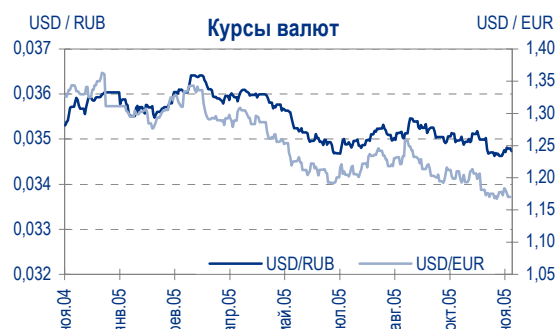
Остатки на корсчетах в ЦБ РФ, млрд руб.



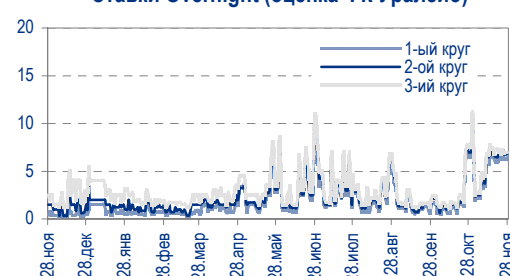
Ставка 1-дневного МИБОР, %



Курсы валют



Ставки Overnight (оценка ФК Уралсиб)





более вылиться в кардинальный сдвиг процентных ставок. Более того, последние события подтвердили неоднозначность развития событий на этом рынке, перспективы которого ранее представлялись более мрачными.

Мы считаем маловероятными какие-либо радикальные перемены на рынке Treasuries до конца года. Скорее всего, сигнал с внешних рынков будет оставаться нейтральным, а следовательно силой, которая будет определять направление движения рублевых облигаций, останется объем ликвидности.

Мы сомневаемся, что притока ликвидности будет достаточно для бурного роста рублевого рынка и считаем, что для ралли рублевых облигаций потребовалось бы нечто большее. Тем не менее, мы ожидаем технического роста рублевого рынка до конца года и рекомендуем инвесторам им воспользоваться.

Анастасия Залеская, za_av@uralsib.ru

ГАЗПРОМ

Отчетность за I полугодие отразила рост рентабельности

Результаты несколько превзошли ожидания, но основной фактор роста – либерализация рынка акций. Опубликованная Газпромом отчетность за I полугодие 2005 г. по МСФО несколько превосходит наши прогнозы и консенсусные оценки рынка. Газпром остается в числе наших фаворитов, тем более что налицо прогресс в либерализации рынка его акций.

Медленный рост затрат, улучшение рентабельности. В пятницу Газпром опубликовал отчетность за I полугодие 2005 г. по МСФО, согласно которой его выручка возросла на 33% с уровня I полугодие 2004 г. до 21,8 млрд долл. (как мы и ожидали), при этом затраты увеличились всего на 19% до 14,4 млрд долл. В результате EBITDA превысила наш прогноз, увеличившись на 53% до 9,7 млрд долл. Чистая прибыль возросла на 74% до 5,5 млрд долл.

Результаты за I п/г 2005 г. несколько превысили ожидания

Показатели отчета о прибылях, млн долл.

	I п/г 04	I п/г 05	Изм., %	I п/г 05П	Разница с прогнозом УРАЛСИБа, %	I п/г 05 прогноз рынка	Разница с прогнозом рынка, %
Выручка	16 404	21 845	33	22 068	(1)	22 083	(1)
ЕБИТДА	6 319	9 666	53	8 999	7	9 254	4
Норма EBITDA, %	39	44	5 п.п.	41	3 п.п.	42	2 п.п.
Чистая прибыль	3 136	5 461	74	4 849	13	5 336	2
Норма чистой прибыли, %	19	25	6 п.п.	22	(3) п.п.	26	1 п.п.

Источники: Газпром, оценка УРАЛСИБа

*Каюс Рапану, rap_ca@uralsib.ru
Алексей Кормицков, kor_an@uralsib.ru
Анна Юдина, udi_an@uralsib.ru*

РОСНЕФТЬ

Запасы Ванкорского месторождения оказались на 50% больше, чем ожидалось

Позитивная новость, но основной фактор привлекательности – коэффициенты обмена. Увеличение запасов позитивно для развития Роснефти, однако вряд ли оно вызовет рост котировок акций ее торгуемых дочерних подразделений, основным фактором привлекательности которых остаются коэффициенты обмена.

На Ванкорском месторождении обнаружены новые запасы. В пятницу Роснефть объявила том, что ее Ванкорское месторождение в Восточной



Сибири содержит на 50% больше извлекаемых запасов, чем предполагалось ранее. По информации Роснефти, объем извлекаемых запасов месторождения составляет 2,2 млрд долл.

Многообещающее месторождение. В 2006–2009 г. Роснефть может потратить примерно 3 млрд долл. на освоение Ванкорского месторождения, заявил в пятницу финансовый директор компании Сергей Алексеев. Начало освоение запланировано на 2008 г., объем добычи к 2015 г. должен достигнуть 280 тыс. барр. в сутки.

*Каюс Рапану, rap_ca@uralsib.ru
Алексей Кормицков, kor_an@uralsib.ru
Анна Юдина, udi_an@uralsib.ru*



Рынок рублевых облигаций

Выпуск	Объем выпуска, млн. руб.	Купонная ставка, %	Дата			Месяцев до		Цена	Изм.	Торговый объем, руб.	Котировки		Доходность, %				DVO1	Рейтинг		Сред. бл
			купона	оферты	погаш.	офрт.	погаш.				покупка	продажа	офрт.	погаш.	HPR	текущ.		S&P/M	НИК ойл	
КОРПОРАТИВНЫЕ ОБЛИГАЦИИ																				
госкомпании																				
Аижк	1 070	11,00	01.дек.05		01.дек.08		36,7													
Аижк-2	1 500	11,00	01.фев.06		01.фев.10		51,0	113,92	0,22	45 918 137	104,08	114,10		7,22	9,66	3,74			70	
Аижк-3	2 250	9,40	15.январ.06		15.окт.10		59,5	108,00	0,00	152 147 000	107,85	108,00		7,08	8,70	3,19			57	
Аижк-4	900	8,70	01.фев.06		01.фев.12		75,3	108,45	0,20	13 031 500	108,50	109,00		7,19	8,02	4,97			43	
ВТБ-3	2 000	14,00	22.фев.06		22.фев.06		3,0				101,00	101,98								
ВТБ-4	5 000	5,60	23.мар.06	25.мар.06	19.мар.09	4,0	40,3				98,75	101,00								
ВТБ-5	15 000	6,20	26.январ.06	26.апр.07	17.окт.13	17,2	96,1													
Газпром-3	10 000	8,11	23.январ.06		18.январ.07		14,0	102,22	0,02	7 164 604	102,21	102,30		6,16	7,93	1,08			42	
Газпром-4	5 000	8,22	15.фев.06		10.фев.10		51,3	104,82	0,05	99 093 300	104,75	105,15		7,00	7,84	3,59			45	
Газпром-5	5 000	7,58	11.апр.06		09.окт.07		22,8	101,90	0,10	52 523 500	101,00	101,99		6,58	7,44	1,70			76	
Газпром-6	5 000	6,95	09.фев.06		06.авг.09		45,0	100,19	0,10	141 184 094	100,05	100,20		7,00	6,94	3,12			54	
РЖД-1	4 000	6,59	07.дек.05		07.дек.05		0,4				99,76	100,01								
РЖД-2	4 000	7,75	07.дек.05		05.дек.07		24,7	102,30	0,15	148 336	102,20	102,39		6,62	7,58	1,84			70	
РЖД-3	4 000	8,33	07.дек.05		02.дек.09		48,9	104,85	0,10	172 749 347	104,80	104,90		7,05	7,94	3,44			54	
РЖД-6	10 000	7,35	17.май.06		10.ноя.10		60,4													
РЖД-7	5 000	7,55	17.май.06		07.ноя.12		84,6													
ТНП	1 000	8,90	10.май.06		10.май.06		5,5													
ФСК ЭЭС	5 000	8,80	20.дек.05		18.дек.07		25,1				103,85	104,20								
ФСК ЭЭС-2	7 000	8,25	27.дек.05		22.июн.10		55,7	103,65	0,16	76 666 536	103,50	103,60		7,43	7,96	3,78			74	
сырье																				
Итера	1 200	13,50	07.дек.05	07.дек.05	07.дек.07	0,4	24,7	100,15	0,00	600 900	100,15	100,19		8,75		8,40	13,48	0,03	654	
Лукойл	6 000	7,25	23.май.06	20.ноя.07	17.ноя.09	24,2	48,4	101,63	0,08	2 954 431	101,50	101,65		6,46	6,89	8,40	7,13	3,36	38	
Новатэк	1 000	9,40	01.дек.05		30.ноя.06		12,3													
Полиметалл	750	17,00	21.мар.06		21.мар.06		3,9				102,60	103,40								
СУЭК-2	1 000	11,00	16.фев.06	16.фев.06	15.фев.07	2,8	14,9				100,50	100,96								
Татнефть-3	1 500	12,00	30.дек.05		01.июл.06		7,3				103,00	103,88								
ТНК-5	3 000	15,00	28.ноя.05		28.ноя.06		12,3													
металлургия																				
Евраз	1 000	12,50	05.дек.05		05.дек.05		0,3													
Маир	500	12,30	20.дек.05	20.дек.05	03.апр.07	0,8	16,5	101,74	0,06	8 528 060	101,65	101,80		-11,93		12,09				
Мечел	1 000	7,00	31.январ.06		31.январ.06		2,2				98,90	100,05								
Мечел-ТД	3 000	11,75	16.дек.05	16.июн.06	12.июн.09	6,8	43,2	102,16	0,03	97 964 351	102,09	102,20		7,84		7,33	11,50	0,53		
Мечел-СГ	2 000	10,69	25.май.06	30.май.06	22.ноя.07	6,2	24,2				101,40	101,60								
НСММЗ	1 000	12,10	22.май.06	22.май.06	19.май.08	5,9	30,2	101,61	0,16	3 360 095	101,50	101,70		8,84		8,65	11,91	0,46	399	
РусАлФин-2	5 000	8,00	20.май.06		20.май.07		18,0	101,10	-0,15	4 249 303	100,31	101,35			7,33	7,91	1,34		168	
РусАлФин-3	6 000	7,20	21.мар.06		21.сен.08		34,4			9 960 000	99,55	99,70								
Северсталь	3 000	8,10	29.дек.05		28.июн.07		19,3													
ТЧМ-2	1 000	11,00	02.дек.05	02.дек.05	02.дек.07	0,2	24,6													
Хайленд Голд	750	12,00	04.январ.06	04.окт.06	02.апр.08	10,4	28,6				101,55	101,80								
телекоммуникации																				
ВолгаТел	1 000	13,00	21.фев.06		21.фев.06		2,9	101,55	0,35	35 543	101,50	101,55			6,63	6,46	12,80	0,23	419	
Вымпелком	3 000	9,90	16.май.06		16.май.06		5,7	101,40	0,10	8 961 941	101,20	101,50			6,94	6,81	9,76	0,45	212	
Дальсвязь	1 000	13,00	17.май.06		15.ноя.06		11,8	105,21	0,00	11 573 000	100,00	106,20			7,48	7,24	12,36	0,93	167	
МГТС-4	1 500	10,00	26.апр.06	26.апр.06	22.апр.09	5,1	41,5				101,90	102,15								
МГТС-5	1 500	8,30	29.ноя.05	29.май.07	25.май.10	18,3	54,7													
Мегафон	1 500	11,50	07.дек.05		07.июн.06		6,5					102,49								
Мегафон-2	1 500	9,28	12.апр.06		11.апр.07		16,7													
Мегафон-3	3 000	9,25	18.апр.06		15.апр.07		29,1	103,00	0,25	28 095 460	103,00	103,10			8,00		8,98	2,10	186	
С-3Тел-2	1 500	7,50	04.январ.06		03.окт.07		22,6	100,00	0,30	1 000	99,72	99,90			7,71		7,50	1,25	198	
С-3Тел-3	1 500	9,25	01.дек.05	28.фев.08	24.фев.11	27,5	63,9	103,10	0,05	154 650 000	102,91	103,20		7,97		8,97	1,98		192	
СибирьТел-3	1 530	14,50	13.январ.06		14.июл.06		7,7				104,35	104,58								
СибирьТел-4	2 000	12,50	05.январ.06		05.июл.07		19,6	107,35	0,20	21 421 074	107,00	107,35			7,69		11,64	1,51	204	
СибирьТел-5	3 000	9,20	28.апр.06		25.апр.08		29,4	102,90	0,25	1 029	102,80	102,85			8,01		8,94	2,12	185	
СибирьТел-6	2 000	7,85	23.мар.06	23.сен.08	16.сен.10	34,4	58,5													
СМАРТС-2	500	10,00	26.дек.05	26.дек.05	26.июн.07	1,0	19,3	99,59	-0,06	2 190 980	99,35	99,70		15,26	10,54	14,29	10,04	0,08	1306	
СМАРТС-3	1 000	14,10	04.апр.06	06.окт.06	29.сен.09	10,5	46,8	99,94	-0,61	5 196 780	99,90	99,95		14,48		13,77	14,11	0,74	891	
Таттелеком	600	11,75	09.фев.06		06.май.07		17,6				104,00	104,60								
УрСИ-6	3 000	14,25	17.январ.06		18.июл.06		7,8			31 305 000	104,33	104,45								
УрСИ-4	3 000	9,99	04.май.06		01.ноя.07		23,5	103,96	0,21	24 397 928	104,00	104,80			7,89		9,61	1,74	203	
УрСИ-5	2 000	9,19	20.апр.06		17.апр.08		29,1				102,20	103,10								
УрСИ сер06	2 000	8,20	25.май.06	20.ноя.08	17.ноя.11	36,4	72,8													
Центртел-3	2 000	12,35	17.мар.06		15.сен.06		9,8	104,00	0,20	59 180 700	103,71	104,10				6,94	11,88	0,77	180	
Центртел-4	5 623	13,80	17.фев.06		21.авг.09		45,5	117,43	0,33	48 996 003	116,75	117,49			8,45		11,75	3,37	202	
ЦентТелеграф	500	16,00	21.фев.06		22.авг.06		9,0	105,86	0,60	396 658	104,80	106,10			8,00	7,62	15,11	0,70	269	
ЮТК	1 500	14,24	16.мар.06		14.сен.06		9,8	102,09	-1,76	54 328 986	103,90	104,00			11,70	11,10	13,95	0,72	627	
ЮТК-2	1 500	12,00	08.фев.06	08.фев.06	07.фев.07	2,5	14,6	100,54	-0,13	50 270 005	100,45	100,69		9,34		9,01	11,94	0,20	713	
ЮТК-3	3 500	12,30	08.апр.06	14.апр.06	10.окт.09	4,7	47,2	101,24	0,03	3 691 129	101,10	101,40		8,54		8,30	12,15	0		



Рынок рублевых облигаций

Выпуск	Объем выпуска, млн. руб.	Купонная ставка, %	Дата			Месяцев до		Цена	Изм.	Торговый объем, руб.	Котировки		Доходность, %				DVO1	Рейтинг		Сред. бл
			купона	оферты	погаш.	офрт.	погаш.				покупка	продажа	офрт.	погаш.	HPR	текущ.		S&P/M	НИК ойл	
КОРПОРАТИВНЫЕ ОБЛИГАЦИИ (ПРОДОЛЖЕНИЕ)																				
ТМК-2	3 000	11,09	28.мар.06	27.мар.07	24.мар.09	16,2	40,5	103,00	0,00	242 050 000	102,96	103,10	8,08			10,77	1,22	B-	240	
ЧТПЗ	3 000	9,50	21.дек.05	18.июн.08	16.июн.10	31,2	55,5	102,30	0,15	15 354 900	102,05	102,50	8,66			9,29	2,20		247	
ЯТХ	1 000	12,00	25.апр.06	24.окт.06	21.окт.08	11,1	35,4											C+		
финансы																				
Абсолют	500	11,50	20.янв.06		21.апр.06		4,9				100,00	100,99								
АкБарс	500	8,80	05.апр.06		05.апр.06		4,4					101,35								
Альфа-Финанс	1 000	8,50	09.дек.05	09.дек.05	14.июн.07	0,5	18,9											B-/		
Альфа-Финанс-2	2 000	8,50	05.апр.06	05.апр.06	31.мар.10	4,4	52,9											B-/ruA+/-		
БИН	1 000	14,00	13.апр.06		13.апр.06		4,6				100,25	102,25								
Зенит	1 000	8,50	24.мар.06	24.мар.06	24.мар.07	4,0	16,1			9 018 000	100,15	100,23								
Импэксбанк	1 000	10,23	21.апр.06	21.апр.06	20.апр.08	4,9	29,2	100,42	-0,08	2 811 680	100,40	100,60	9,30		9,06	10,19	0,37	B-/B1	463	
МастерБанк-2	1 000	12,75	26.май.06	26.май.06	23.май.08	6,1	30,3	100,49	-0,01	47 343 311	100,50	100,75	12,05		11,01	12,69	0,45		719	
МИА-2	1 000	9,50	07.фев.06	06.фев.07	09.авг.08	14,6	32,9				100,90	101,10								
МКБ	500	11,50	25.янв.06	26.апр.06	25.апр.07	5,1	17,2				100,11	100,45						B1		
ММБ-1	1 000	8,30	14.фев.06		13.фев.07		14,8	101,43	0,93	14 176 018	101,00	101,70			7,17	8,18	1,12		145	
Петроком	1 000	15,00	16.мар.06		16.мар.06		3,7	101,75	-0,86	2 035	100,50				9,15	8,87	14,74	B/ruA/A1	582	
Росбанк	3 000	9,25	13.фев.06	14.фев.07	15.фев.09	14,9	39,3	102,28	-0,07	2 045 600	102,21	102,28	7,38		9,04	9,04	1,13	B-/B1	167	
РСХБанк	3 000	9,00	07.дек.05	07.дек.05	04.июн.08	0,4	30,7				100,00	100,10								
РТК Лиз-4	2 250	9,69	11.апр.06	11.апр.06	08.апр.08	4,6	28,8	100,70	-0,05	1 289 061	100,60	101,00	7,87		7,68	9,62	0,35		352	
РусСтанд-2	1 000	14,00	14.дек.05		14.июн.06		6,7					103,75								
РусСтанд-3	2 000	8,40	22.фев.06	01.сен.06	22.авг.07	9,3	21,2											B/ruBBB+		
РусСтанд-4	3 000	8,99	02.мар.06	02.мар.06	03.мар.08	3,2	27,6				100,00	100,85						B/ruBBB+		
РусСтанд-5	5 000	7,60	16.мар.06	15.мар.07	09.сен.10	15,8	58,3											B/ruBBB+		
ФиниИнвест	1 000	11,50	20.дек.05		20.дек.05		0,8				99,80									
ХКФ-2	3 000	8,50	16.май.06	16.май.06	11.май.10	5,7	54,3			18 030 600								B-		



Рынок рублевых облигаций (продолжение)

Выпуск	Объем выпуска, млн. руб.	Купонная ставка, %	Дата			Месяцев до		Цена	Изм.	Торговый объем, руб.	Котировки		Доходность, %				DVO1	Рейтинг	Сред. бл
			купона	оферты	погаш.	оферты	погаш.				покупка	продажа	оферты	погаш.	HPR	текущая			
МУНИЦИПАЛЬНЫЕ ОБЛИГАЦИИ																			
Башкортостан-4	500	8,02	16.мар.06		13.сен.07		21,9											BB-/Ba1	
Белгор обл-3	300	19,00	20.дек.05		20.дек.05		0,8	100,06	-0,05	1 001	100,10	101,50		19,01	17,51	18,99	0,06		1681
Волг обл	600	13,00	15.дек.05		11.июн.09		43,1												
Волг обл-2	700	7,48	22.дек.05		17.июн.10		55,5	110,00	0,50	1 100		110,00		7,97		6,80	2,71		165
Иркут обл	800	11,00	18.янв.06		22.июл.07		20,1				103,25	103,45						B	
Иркут обл-2	1 050	10,00	06.дек.05		07.сен.06		9,5	102,40	0,15	6 144 614	102,30	102,43		7,00	6,63	9,77	0,73	B	158
Иркут обл-3	1 500	10,00	22.дек.05		17.дек.09		49,4					105,00						B	
Коми-5	500	15,00	24.дек.05		24.дек.07		25,3				111,50	113,10						-/Ba3	
Коми-6	700	14,00	14.апр.06		14.окт.10		59,5				116,50	119,90						-/Ba3	
Коми-7	1 000	12,00	23.май.06		22.ноя.13		97,3	108,50	-0,20	811 580	108,00	108,50		8,17		11,06	5,49	-/Ba3	138
Костром обл-4	800	13,00	13.дек.05		11.мар.08		27,9	108,20	0,02	383 028	107,95	108,10		8,02		12,01	2,05		196
Красноярск-4	630	12,50	25.янв.06		27.окт.06		11,2				105,00	105,25							
Краснод край	605	10,50	16.май.06		15.май.07		17,9				104,15	104,65							
Лен обл-2	800	14,01	14.дек.05		08.дек.10		61,3				100,03							B+/ruA+	
Лен обл-3	1 300	13,50	16.дек.05		05.дек.14		109,9				127,50	131,00						B+/ruA+	
Москва-28	3 000	15,00	25.дек.05		25.дек.05		1,0	101,05	-0,09	10 105	100,30	101,00		2,17	2,15	14,84	0,08		-3
Москва-32	4 000	10,00	25.фев.06		25.май.06		6,0											BB+/Baa3	
Москва-35	4 000	10,00	18.дек.05		18.июн.06		6,8											BB+/Baa3	
Москва-37	4 000	10,00	23.дек.05		23.сен.06		10,1				104,10	104,30						BB+/Baa3	
Москва-27	4 000	15,00	20.дек.05		20.дек.06		13,0				110,30	110,70						BB+/Baa3	
Москва-31	5 000	10,00	20.фев.06		20.май.07		18,0				104,00	106,86						BB+/Baa3	
Москва-42	3 000	10,00	13.фев.06		13.авг.07		20,9				106,00	107,79						BB+/Baa3	
Москва-40	5 000	10,00	26.янв.06		26.окт.07		23,3	108,00	-0,18	846 720	108,55			5,69		9,26	1,82	BB+/Baa3	-15
Москва-43	5 000	10,00	17.фев.06		17.май.08		30,1	109,65	0,05	1 097	109,00	110,50		5,92		9,12	2,32	BB+/Baa3	-25
Москва-29	5 000	10,00	05.дек.05		05.июн.08		30,8	109,20	0,05	275 197 592	109,20	109,40		6,11		9,16	2,38	BB+/Baa3	-7
Москва-36	3 900	10,00	16.дек.05		16.дек.08		37,2	111,16	0,30	41 247 683	111,15	111,25		6,04		9,00	2,86	BB+/Baa3	-27
Москва-41	5 000	10,00	30.янв.06		30.июл.10		56,9	110,25	0,40	11 024 900	109,85	110,25		6,74		9,07	4,04	BB+/Baa3	4
Москва-38	5 000	10,00	26.дек.05		26.дек.10		61,9	113,85	0,20	142 482 073	113,85	114,20		6,85		8,78	4,46	BB+/Baa3	13
Москва-39	4 800	10,00	21.янв.06		21.июл.14		105,3	111,81	0,17	25 826 966	111,77	111,90		6,84		8,94	6,58	BB+/Baa3	1
Москва обл-3	4 000	11,00	19.фев.06		19.авг.07		21,1				106,75							ЭВ-/ruAA-/Ba3	
Моск обл-4	9 600	11,00	24.янв.06		21.апр.09		41,4	112,96	0,26	185 463 584	112,85	112,95		6,88		9,74	3,09	ЭВ-/ruAA-/Ba3	49
Моск обл-5	12 000	10,00	04.апр.06		30.мар.10		52,9	109,65	0,15	482 820 434	109,65	109,73		6,94		9,12	3,13	ЭВ-/ruAA-/Ba3	49
Нижегор обл-1	1 000	11,80	01.фев.06		01.ноя.06		11,4				103,81	104,10							
Нижегор обл-2	2 500	10,43	03.май.06		02.ноя.08		35,8	105,55	0,10	3 379 690	105,35	105,52		7,52		9,88	2,02		145
Новосибирск-2	1 500	13,00	06.дек.05		07.дек.06		12,6												
Новосибирск-3	1 000	4,95	10.янв.06		14.июл.09		44,2	111,50	0,30	1 895 500	111,20	111,50		8,60		4,44	3,17		218
Новосиб обл	1 500	13,50	28.янв.06		27.июл.06		8,1	103,92	0,00	2 401 525	103,86	103,95		7,64	7,28	12,99	0,63		246
Новосиб обл-2	2 000	13,30	01.дек.05		29.ноя.07		24,5												
Самар обл-1	1 185	12,00	03.янв.06		04.июл.06		7,4	103,32	-4,97	6 082 740	103,00	103,58		6,51	6,21	11,61	0,58	BB-/Ba2	146
Самар обл-2	1 500	6,82	15.дек.05		09.сен.10		58,3											BB-/Ba2	
Твер Обл-2	600	16,90	23.фев.06		23.ноя.06		12,1	101,00	-9,10	26 260	108,65	119,05		16,75	15,73	16,73	0,81		1099
Томск	300	13,00	23.фев.06		22.ноя.07		24,2				106,50								
Томск обл-1	500	12,00	26.янв.06		27.июл.06		8,1				101,98	103,00						ruA	
Томск обл-2	600	11,00	13.апр.06		13.окт.07		22,9	105,30	-0,45	1 480 478	105,25	105,65		7,54		10,45	1,72	ruA	172
Уфа-3	400	10,03	17.янв.06		18.июл.06		7,8				101,41	101,68						B	
Уфа-4	500	10,03	06.дек.05		03.июн.08		30,7												
Хаб край-5	700	11,00	05.янв.06		05.окт.06		10,5	102,57	-0,07	2 564 250	102,57	102,85		7,51	7,14	10,72	0,80		194
ХМАО	1 000	15,00	08.дек.05		08.дек.05		0,4											BB/ruAA	
ХМАО-2	3 000	12,00	28.май.06		27.май.08		30,5											BB/ruAA	
Чувашия-2	500	9,00	11.янв.06		13.апр.07		16,8					103,00							
Чувашия-4	750	12,33	28.мар.06		27.мар.09		40,6	113,60	0,36	102 240	113,45	113,60		7,77		10,85	3,03		140
Якутия-3	800	12,00	20.дек.05		17.июн.08		31,2				109,25	110,80						ruA	
Якутия-4	1 000	14,00	15.дек.05		16.мар.06		3,7	102,00	-0,90	1 020 000	101,95	102,18		6,63	6,31	13,73	0,29	ruA	330
Якутия-5	2 000	9,00	19.янв.06		21.апр.07		17,1				101,90	102,35						ruA	
Якутия-25006	2 000	10,00	16.фев.06		13.май.10		54,3	107,70	0,20	5 922 423	107,56	107,70		7,90		9,29	3,27	BB-/ruA/B1	139
ЯНАО	1 800	11,00	05.фев.06		03.авг.08		32,7				107,00	107,25							
Яросл обл-2	1 000	13,28	03.янв.06		03.июл.07		19,5	108,43	0,03	249 389	108,43	108,55		7,55		12,25	1,49		191
Яросл обл-3	1 000	12,00	18.май.06		17.ноя.06		11,9	105,07	0,50	3 370 877	104,25	104,95		6,67	6,47	11,42	0,94		86
Яросл обл-4	1 000	11,00	24.май.06		26.май.09		42,6	108,35	-0,21	11 820 685	108,36	108,55		7,91		10,15	3,04		149
ГОСУДАРСТВЕННЫЕ ОБЛИГАЦИИ																			
ОФЗ 27022	21 296	8,00	15.фев.06		15.фев.06		2,7	101,30	-0,08	5 065		101,21		2,20	2,18	7,90	0,22		
ОФЗ 27024	15 001	7,00	18.янв.06		19.апр.06		4,8				100,60	101,30							
ОФЗ 45002	2 760	10,00	01.фев.06		02.авг.06		8,3					106,85							
ОФЗ 45001	28 356	10,00	15.фев.06		15.ноя.06		11,8				103,20	103,33							
ОФЗ 27025	25 806	7,50	14.дек.05		13.июн.07		18,8				101,60	101,94							
ОФЗ 27019	8 800	10,00	18.янв.06		18.июл.07		20,0				106,10	107,34							
ОФЗ 27020	8 800	10,00	08.фев.06		08.авг.07		20,7					108,00							

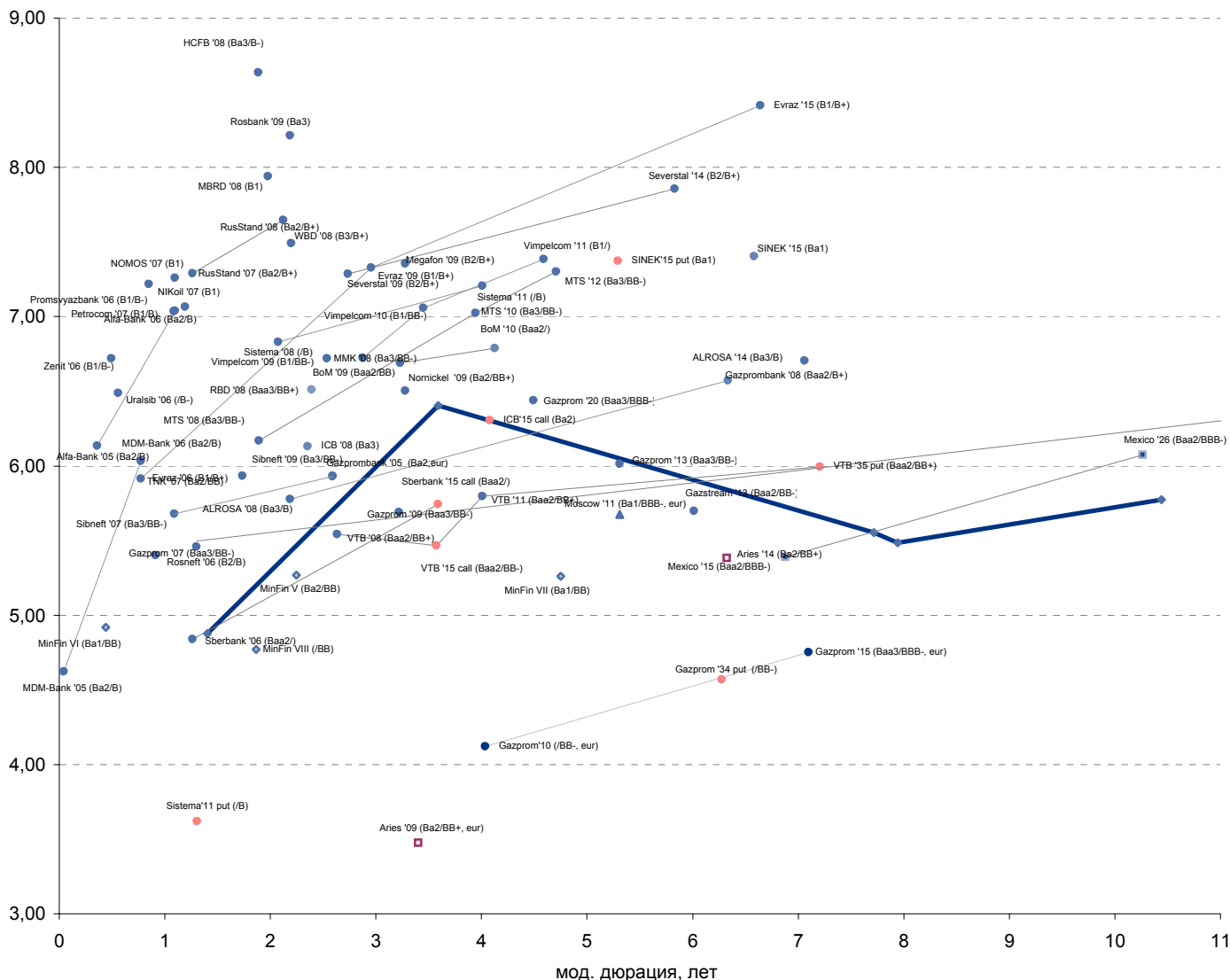


Рынок еврооблигаций

Выпуск	Объем, тыс. ед.	Купон	Дата погашения	Дата след. Купона	Цена закрытия	Изменение, %	Доходность, %		Спрэд к индикатору, б.п.	Мод. дюрация
							погашения	текущая		
СУВЕРЕННЫЕ ОБЛИГАЦИИ										
Russia '07	\$ 2 400 000	10,00	26 июн 07	26 дек 05	107,64	0,05	4,88	9,29	57,2	1,40
Russia '10	\$ 2 820 041	8,25	31 мар 10	31 мар 06	106,86	0,08	6,41	7,72	207,9	3,59
Russia '18	\$ 3 466 671	11,00	24 июл 18	24 янв 06	149,00	0,67	5,55	7,38	92,5	7,71
Russia '28	\$ 2 500 000	12,75	24 июн 28	24 дек 05	184,26	0,66	5,77	6,92	109,9	10,44
Russia '30	\$ 18 400 000	5,00	31 мар 30	31 мар 06	113,21	0,60	5,49	4,42	104,3	7,94
MinFin V	\$ 2 837 000	3,00	14 май 08	14 май 06	94,89	-0,02	5,27	3,16	96,1	2,25
MinFin VI	\$ 1 750 000	3,00	14 май 06	14 май 06	99,11	-0,02	4,92	3,03	55,7	0,44
MinFin VII	\$ 1 750 000	3,00	14 май 11	14 май 06	89,50	0,60	5,26	3,35	85,6	4,75
MinFin VIII	\$ 1 322 000	3,00	14 ноя 07	14 май 06	96,74	-0,04	4,77	3,10	46,2	1,86
Aries '07	eur 2 000 000	5,53	25 окт 07	25 апр 06	105,32	0,01	2,90	5,25		0,42
Aries '09	eur 1 000 000	7,75	25 окт 09	25 окт 06	115,33	0,11	3,47	6,72	-85,4	3,40
Aries '14	\$ 2 435 500	9,60	25 окт 14	25 апр 06	129,51	0,33	5,38	7,41	94,0	6,32
МУНИЦИПАЛЬНЫЕ ОБЛИГАЦИИ										
Москва '06	eur 400 000	10,95	28 апр 06	28 апр 06	103,20	-0,01	2,78	10,61	-213,7 / -158,0	0,40
Москва '11	eur 374 000	6,45	12 окт 11	12 окт 06	111,74	-0,19	5,68	5,77	41,8 / 127,3	5,31
КОРПОРАТИВНЫЕ ОБЛИГАЦИИ										
АЛРОСА '08	\$ 500 000	8,13	06 май 08	06 май 06	105,25	-0,08	5,78	7,72	35,1 / 146,0	2,19
АЛРОСА '14	\$ 500 000	8,88	17 ноя 14	17 май 06	115,41	0,07	6,57	7,69	73,3 / 223,5	6,34
Alfa-Bank '06	\$ 190 000	8,00	13 апр 06	13 апр 06	100,65	-0,05	6,14	7,95	177,5 / 189,5	0,36
Alfa-Bank '07	\$ 150 000	7,75	09 фев 07	09 фев 06	100,78	-0,02	7,04	7,69	216,2 / 273,4	1,10
Банк Москвы '09	\$ 250 000	8,00	28 сен 09	28 мар 06	104,35	-0,05	6,69	7,67	53,3 / 236,1	3,23
Банк Москвы '10	\$ 300 000	7,38	26 ноя 10	26 май 06	102,45	-0,06	6,79	7,20	49,3 / 242,1	4,13
ВБД '08	\$ 150 000	8,50	21 май 08	21 май 06	102,23	-0,02	7,49	8,31	205,9 / 317,5	2,20
ВТБ '08	\$ 550 000	6,88	11 дек 08	11 дек 05	103,67	-0,14	5,54	6,63	-19,7 / 122,0	2,63
ВТБ '11	\$ 450 000	7,50	12 окт 11	12 апр 06	108,36	-0,03	5,80	6,92	-52,4 / 140,3	4,01
ВТБ '15	\$ 750 000	6,32	04 фев 15	04 фев 06	103,12	0,06	6,56	6,12	15,3 / 211,9	3,57
ВТБ '35	\$ 1 000 000	6,25	30 июн 35	30 дек 05	103,50	0,24	6,00	6,04	22,3 / 132,2	13,33
Вымпелком '09	\$ 450 000	10,00	16 июн 09	16 дек 05	110,17	-0,08	6,72	9,08	81,6 / 239,7	2,88
Вымпелком '10	\$ 300 000	8,00	11 фев 10	11 фев 06	103,35	0,03	7,06	7,74	74,8 / 271,2	3,45
Вымпелком '11	\$ 300 000	8,38	22 окт 11	22 апр 06	104,65	0,05	7,39	8,00	118,6 / 299,1	4,59
Газпром '07	\$ 500 000	9,13	25 апр 07	25 апр 06	104,87	0,00	5,46	8,70	58,0 / 115,2	1,30
Газпром '09	\$ 700 000	10,50	21 окт 09	21 апр 06	116,56	-0,09	5,69	9,01	-71,7 / 136,2	3,22
Газпром '10	eur 1 000 000	7,80	27 сен 10	27 сен 06	115,77	0,14	4,12	6,74	-228,5 / -20,6	4,04
Газпром '13	\$ 1 750 000	9,625	01 мар 13	01 мар 06	120,95	0,14	6,01	7,96	-39,2 / 161,1	5,31
Gazstream '13	\$ 646 500	5,625	22 июн 13	22 янв 06	99,53	0,06	5,70	5,65	-20,6 / 129,6	6,01
Газпром '15	eur 1 000 000	5,875	01 июн 15	01 июн 06	108,40	0,49	4,75	5,42	-93,0 / 30,8	7,10
Газпром '20	\$ 1 250 000	7,201	01 фев 20	01 фев 06	107,00	0,10	6,44	6,73		4,49
Газпром '34	\$ 1 200 000	8,625	28 апр 34	28 апр 06	127,17	0,45	6,41	6,78	63,8 / 196,7	12,19
Газпромбанк '08	\$ 1 050 000	7,25	30 окт 08	30 апр 06	103,47	0,05	5,93	7,01	22,4 / 161,3	2,59
Газпромбанк '15	\$ 1 000 000	6,50	23 сен 15	23 мар 06	98,53	0,17	6,71	6,60	102,4 / 226,2	7,06
Евраз '06	\$ 175 000	8,88	25 сен 06	25 мар 06	102,31	-0,06	5,92	8,67	99,7 / 167,4	0,77
Евраз '09	\$ 300 000	10,88	03 авг 09	03 фев 06	111,21	-0,15	7,33	9,78	136,8 / 300,3	2,95
Евраз '15	\$ 750 000	8,25	10 ноя 15	10 май 06	98,89	0,04	8,42	8,34	273,5 / 397,3	6,64
Зенит '06	\$ 125 000	9,25	12 июн 06	12 дек 05	101,29	-0,02	6,72	9,13	184,3 / 241,5	0,49
МБРР '08	\$ 150 000	8,63	03 мар 08	03 мар 06	101,37	-0,06	7,94	8,51	265,8 / 362,5	1,98
МДМ-Банк '05	\$ 200 000	10,75	16 дек 05	16 дек 05	100,25	0,00	4,62	10,72	26,2 / 38,2	0,04
МДМ-Банк '06	\$ 200 000	9,38	23 сен 06	23 сен 06	102,50	-0,03	6,03	9,15	167,3 / 172,7	0,77
Мегафон '09	\$ 375 000	8,00	10 дек 09	10 дек 05	102,21	-0,09	7,36	7,83	116,6 / 302,5	3,28
ММК '08	\$ 300 000	8,00	21 окт 08	21 апр 06	103,30	-0,09	6,72	7,74	105,1 / 240,1	2,54
МТС '08	\$ 400 000	9,75	30 янв 08	30 янв 06	107,13	-0,13	6,17	9,10	129,0 / 184,2	1,89
МТС '10	\$ 400 000	8,38	14 окт 10	14 апр 06	105,47	0,00	7,03	7,94	37,3 / 265,5	3,94
МТС '12	\$ 400 000	8,00	28 янв 12	28 янв 06	103,39	-0,06	7,30	7,74	112,7 / 290,1	4,71
НИКойл '07	\$ 150 000	9,00	19 мар 07	19 мар 06	102,35	-0,12	7,07	8,79	218,6 / 275,8	1,20
НОМОС '07	\$ 125 000	9,13	13 фев 07	13 фев 06	102,09	-0,04	7,26	8,94	238,0 / 295,2	1,10
Норникель '09	\$ 500 000	7,13	30 сен 09	30 мар 06	102,06	-0,10	6,51	6,98	31,6 / 217,8	3,28
Петрокоммерц '07	\$ 120 000	9,00	09 фев 07	10 фев 06	102,19	-0,01	7,04	8,81	215,7 / 272,9	1,09
Промсвбанк '06	\$ 200 000	10,25	27 окт 06	27 апр 06	102,60	-0,04	7,22	9,99	230,2 / 287,7	0,85
Промстройбанк '08	\$ 300 000	6,88	29 июл 08	29 янв 06	101,79	-0,09	6,13	6,75	58,8 / 180,3	2,35
Промстройбанк '15	\$ 400 000	6,20	29 сен 15	29 мар 06	99,57	0,16	6,30	6,23	-0,1 / 199,7	4,08
РБР '08	\$ 170 000	6,50	11 авг 08	11 фев 06	99,96	-0,04	6,51	6,50	94,4 / 218,5	2,39
Росбанк '09	\$ 300 000	9,75	24 сен 09	24 дек 05	104,99	-0,07	8,21	9,29	180,7 / 385,7	2,19
Роснефть '06	\$ 150 000	12,75	20 ноя 06	20 май 06	106,84	0,05	5,40	11,93	48,5 / 104,2	0,92
РусСтандарт '07	\$ 300 000	8,75	14 апр 07	14 апр 06	101,85	-0,12	7,29	8,59	203,1 / 288,7	1,26
РусСтандарт '08	\$ 300 000	8,13	21 апр 08	21 апр 06	101,01	-0,07	7,65	8,04	226,9 / 333,4	2,12
Сбербанк '06	\$ 1 000 000	5,96	24 окт 06	26 янв 06	101,15	-0,03	4,84	5,89		1,26
Сбербанк '15	\$ 1 000 000	6,23	11 фев 15	11 фев 06	101,78	0,08	5,74	6,12	-66,2 / 130,1	3,59
Северсталь '09	\$ 325 000	8,63	24 фев 09	24 фев 06	103,77	-0,13	7,29	8,31	147,8 / 296,4	2,74
Северсталь '14	\$ 375 000	9,25	19 апр 14	19 апр 06	108,44	-0,26	7,85	8,53	191,1 / 341,2	5,83
Сибнефть '07	\$ 400 000	11,50	13 фев 07	13 фев 06	106,64	-0,05	5,68	10,78	79,9 / 137,1	1,09
Сибнефть '09	\$ 500 000	10,75	15 янв 09	15 янв 06	113,54	-0,08	5,93	9,47	105,1 / 162,3	2,59
SINEK '15	\$ 250 000	7,70	03 авг 15	03 фев 06	100,64	0,11	7,40	7,65	161,6 / 296,1	6,58
Система '08	\$ 350 000	10,25	14 апр 08	14 апр 06	107,35	-0,19	6,83	9,55	195,1 / 250,3	2,08
Система '11	\$ 350 000	8,88	28 янв 11	28 янв 06	105,48	-0,02	7,21	8,41	88,6 / 283,4	4,01
TNK '07	\$ 700 000	11,00	06 ноя 07	06 май 06	109,11	-0,03	5,93	10,08	105,3 / 162,5	1,74
Уралсиб '06	\$ 140 000	8,88	06 июл 06	06 янв 06	101,37	0,08	6,49	8,76	157,1 / 212,8	0,56
ХКФ '08	\$ 150 000	9,13	04 фев 08	04 фев 06	100,93	-0,12	8,64	9,04	342,1 / 432,3	1,89



Рынок внешних долгов (по дюрации обязательств)



Планируемые размещения

Дата	Выпуск	Организаторы	Объем размещ	Параметры	Оферта
29 ноя 05	МаирИнвест-2	ПСБ	1 000	2 года.	1 год
01 дек 05	Росинтер-3	Альфа-Банк	1 000	5 лет.	1 год
05 дек 05	Коми	Ухтабанк	1 000	10 лет. Амортизация. Аукцион по цене	-
06 дек 05	АИЖК-6	ВТБ, ВЭБ	2 500	8,6 лет. Амортизация	-
06 дек 05	Белгранкорм	ВТБ	700	3 года.	1 год
06 дек 05	ВолгаТелеком-2	Связь Банк	3 000	5 лет. Амортизация	-
06 дек 05	ВолгаТелеком-3	Связь Банк	2 000	5 лет. Амортизация	-
Итого:			11 200		



Бизнес-блок операций с долговыми инструментами

Руководитель бизнес-блока

Александр Пугач, apugach@uralsib.ru

Сергей Шемардов, клиентский менеджер, she_sa@uralsib.ru

Елена Довгань, клиентский менеджер, dov_en@uralsib.ru

Анна Карпова, клиентский менеджер, kar_am@uralsib.ru

Татьяна Архипова, клиентский менеджер, tarkhipova@uralsib.ru

Александр Чекин, аналитик, cek_aa@uralsib.ru

Андрей Дабижа, трейдер по еврооблигациям, dab_ay@uralsib.ru

Андрей Борисов, трейдер РЕПО, bor_av@uralsib.ru

Борис Гинзбург, старший аналитик, bginzburg@uralsib.ru

Анастасия Залесская, аналитик, zal_av@uralsib.ru

Управление рынков долгового капитала

Руководитель управления

Дмитрий Волков, vda@uralsib.ru

Илья Зимин, директор, zimin@uralsib.ru

Гузель Тимошкина, ст. специалист, tim_gg@uralsib.ru

Дарья Сонюшкина, ст. специалист, son_da@uralsib.ru

Аналитическое управление

Руководитель управления

Петру Вадува, vad_pe@uralsib.ru

Заместитель руководителя управления

Константин Чернышев, che_kb@uralsib.ru

Стратегия

Петру Вадува, руководитель управления, vad_pe@uralsib.ru

Владимир Савов, ст. аналитик, sav_vn@uralsib.ru

Мария Плотникова, аналитик, plo_my@uralsib.ru

Наталья Майорова, аналитик, mai_ng@uralsib.ru

Металлургия/Машиностроение

Вячеслав Смольянинов, ст. аналитик, smo_vb@uralsib.ru

Кирилл Чуйко, аналитик, chu_ks@uralsib.ru

Телекоммуникации

Константин Чернышев, ст. аналитик, che_kb@uralsib.ru

Станислав Юдин, аналитик, yud_sa@uralsib.ru

Нефть и газ / Энергетика

Каюс Рапану, ст. аналитик, rap_ca@uralsib.ru

Алексей Кормщиков, аналитик, kor_an@uralsib.ru

Матвей Тайц, аналитик, tai_ma@uralsib.ru

Анна Юдина, аналитик, udi_an@uralsib.ru

Банки

Владимир Савов, ст. аналитик, sav_vn@uralsib.ru

Потребительский сектор

Марат Ибрагимов, ст. аналитик, ibr_my@uralsib.ru

Экономика России

Владимир Тихомиров, ст. экономист, tih_vi@uralsib.ru

Редактирование/Полиграфия/Перевод

Марк Брэдфорд, ст. редактор (англ. яз.),

bra_ms@uralsib.ru

Кристофер Роуз, редактор (англ. яз.),

ros_ch@uralsib.ru

Юлия Прокопенко, ст. редактор,

pro_ja@uralsib.ru

Андрей Пятигорский, ст. редактор,

pya_ae@uralsib.ru

Юлия Крючкова, переводчик/редактор, kru_jo@uralsib.ru

Интернет / Базы данных

Кирилл Братанич, специалист, bra_kv@uralsib.ru

Настоящий бюллетень предназначен исключительно для информационных целей. Ни при каких обстоятельствах этот бюллетень не должен использоваться или рассматриваться как oferta или предложение делать oferty. Несмотря на то, что данный материал был подготовлен с максимальной тщательностью, УРАЛСИБ не дает никаких прямых или косвенных заверений или гарантий в отношении достоверности и полноты включенной в бюллетень информации. Ни УРАЛСИБ, ни агенты компании или аффилированные лица не несут никакой ответственности за любые прямые или косвенные убытки от использования настоящего бюллетеня или содержащейся в нем информации.

Все права на бюллетень принадлежат ООО «УРАЛСИБ Кэпитал», и содержащаяся в нем информация не может воспроизводиться или распространяться без предварительного письменного разрешения. © УРАЛСИБ 2005